

# Регистрация на портале Дневник.ру

Для успешной регистрации в школьной сети общего образования, требуется осуществить несколько важных действий. Необходимо:

- > Написать заявление в школу, в которой обучается ребенок, на создание данного дневника и принести персональную информацию, то есть паспорт и СНИЛС.
- > Взять в школе пароль и логин для входа в сеть, они будут временными.
- > Зайти на официальный сайт Дневника.
- > Нажать на кнопку «Войти».



- > Перед вами откроется страница, на которой необходимо указать временные логин и пароль, которые выдала школа.



Войти в Дневник.ру

Логин

Пароль

Войти

? Забыли логин или пароль? Восстановите доступ.

- На следующей странице требуется проверить всю информацию, которая была предоставлена, после чего нажать на кнопку «Далее».

The screenshot shows a web interface with three tabs: 'Личные данные' (Personal Data), 'Параметры безопасности' (Security Parameters), and 'Новый пароль' (New Password). The 'Личные данные' tab is active. Below the tabs, the text reads 'Добро пожаловать' (Welcome) and 'Проверьте свои данные, при необходимости - дополните. Если вы нашли ошибку в личных данных, обратитесь в вашу образовательную организацию.' (Check your data, if necessary - supplement it. If you find an error in your personal data, contact your educational organization.). There are two input fields: 'пол: xxxxxxxx' (gender) and 'Дата рождения: xxxxxxxx' (date of birth). A green 'Далее' (Next) button is at the bottom left, and a white rectangular box is at the bottom right.

Стоит помнить, что если вы обнаружили ошибку, то необходимо обратиться в школу, а там в свою очередь, должны в короткое время исправить ошибки.

- Затем вам необходимо перейти на вкладку «Параметры безопасности», на данной странице требуется указать телефонный номер или электронную почту, с этими данными пользователь аккаунта сможет быстро восстановить пароль.

Читайте также: [Ипотека без подтверждения дохода по двум документам](#)

The screenshot shows the same web interface as above, but with the 'Параметры безопасности' (Security Parameters) tab active. The text reads 'Укажите ваши email и номер мобильного телефона. Эти данные нужны для восстановления доступа в систему.' (Specify your email and mobile phone number. These data are needed for restoring access to the system.). There are two input fields: 'Эл. почта' (Email) and 'Мобильный телефон' (Mobile phone) with a Russian flag icon and the format '+7 (xxx) xxx xx xx'. At the bottom, there are two buttons: 'Назад' (Back) and 'Далее' (Next). A 'HelpGuru.ru' watermark is visible in the bottom right corner.

- После этого следует поменять временный пароль на новый, также на этой странице можно сменить и логин, но проводится такая процедура только один раз.

Личные данные > Параметры безопасности > **Новый пароль**

**Ваш логин для входа**

Внимание! В целях безопасности необходимо изменить временный пароль на постоянный.

**Ваш новый пароль**

.....

Хороший

Рекомендуем добавить в пароль латинские буквы разных регистров и специальные символы.

**Повторите пароль**

..... ✓

Я принимаю условия [Пользовательского соглашения](#).

Назад Готово!

- Затем пользователю придет письмо на электронную почту, в которой будет ссылка для подтверждения, по ней необходимо перейти и подтвердить профиль.

Стоит знать, что проводить регистрацию в системе Дневник.ру могут только лица, которые работают в администрации образовательных учреждений.

После произведенных действий, аккаунт будет готов, и пользователь автоматически перейдет на страницу личного кабинета. После этого, может производиться вход в дневник через госуслуги для [dnevnik.ru](http://dnevnik.ru).

После того, как пользователь осуществил переход по ссылке необходимого региона, он должен сделать следующее:

- ▶ Потребуется нажать на ссылку «Войти через Госуслуги».

Войти в Дневник.ру [Не зарегистрированы в системе?](#)

Логин

Пароль

Войти

Войти через **госуслуги**

[Инструкция для входа](#)

- ▶ Перед пользователем откроется новая страница для входа на портал госуслуг, там необходимо ввести данные для входа на портал и нажать на кнопку «Войти».

**госуслуги**

Доступ к сервисам  
электронного правительства

Вход

Мобильный телефон или почта

Пароль

➤ Если все данные были указаны верно, то перед вами откроется личный кабинет.

В кабинете портала система предложит подтвердить связывание. Для этого потребуется нажать кнопку «Предоставить» в новом окне. После этого привязка будет осуществлена.

➤ Регистрация на Дневник.ру при помощи Госуслуг будет недоступной если не будут указаны данные СНИЛСа, но тогда можно будет выполнить привязку вручную.

МОЯ СТРАНИЦА ОБЩЕНИЕ ОРГАНИЗАЦИЯ ОБРАЗОВАНИЕ ОДО ДЕТИ ПРИЛОЖЕНИЯ

Профиль Сообщения Почта Цикл Календарь Обновления Друзья Группы События Блог Файлы

**Набор в новые группы ЭКПК для классных руководителей в 2016-2017 учебном году!**

Отправляем запись в последние группы ЭКПК для классных руководителей в 2016-2017 учебном году. **95 группа** - 11.04, **96 группа** - 25.04, **97 группа** - 16.05. Спешите записаться!

Панель управления

Профиль Сообщения Друзья Группы Блог Файлы Приложения

Настройки 2 новых приглашения Найти друзей Найти группу Создать группу Создать заметку Загрузить файлы

**!** Предоставление прав доступа

- Проведение входа в систему ?
- Просмотр вашего СНИЛС ?
- Просмотр вашей фамилии, имени и отчества ?

Нажимая «Предоставить», вы разрешаете этой информационной системе использовать указанные данные согласно ее правилам и условиям. Вы всегда можете отозвать это разрешение из своего профиля.

Отказать Предоставить

## Связывание учетной записи Дневника и учетки Госуслуг вручную

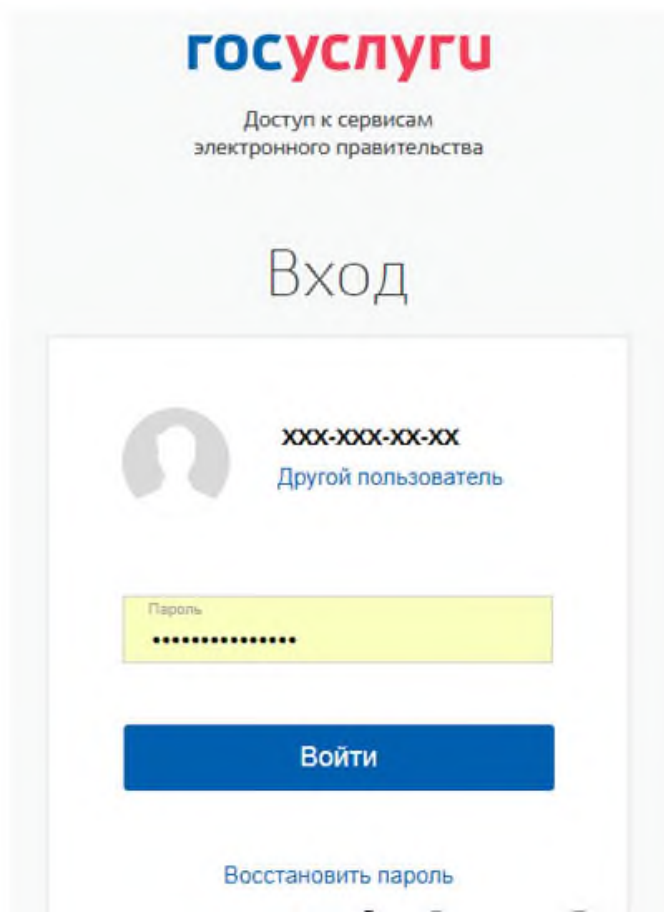
Чтобы авторизоваться на сайте Дневник.ру при помощи портала государственных услуг гражданам у которых отсутствует СНИЛС, требуется осуществлять ручную привязку аккаунтов, для этого требуется использовать один из нескольких способов:

- ▶ С использованием логина и пароля для сайта Дневник.ру.
- ▶ С использованием данных для входа на портал государственных услуг, но в течение того периода, если доступно прохождение авторизации при помощи Дневник.ру и портала Госуслуг.

# Как связать учетные записи с помощью логина и пароля Дневник.ру

Для того, чтобы зайти в дневник.ру через Госуслуги, их необходимо связать между собой. Для связывания аккаунтов при помощи данных для входа в Дневник.ру требуется произвести несколько действий:


- Осуществить вход на официальный сайт дневника и нажать на кнопку «Войти через Госуслуги».
- Указать данные для входа на портал государственных услуг и нажать на кнопку «Войти».



**ГОСУСЛУГИ**

Доступ к сервисам  
электронного правительства

## Вход

 xxx-xxx-xx-xx  
Другой пользователь

Пароль  
.....

**Войти**

[Восстановить пароль](#)

- Если перед этим пользователь не давал согласия на использование введенной информации, то требуется нажать на кнопку «Предоставить».

**госуслуги**

Доступ к сервисам  
электронного правительства

Предоставление прав доступа

- Проведение входа в систему ?
- Просмотр вашего СНИЛС ?
- Просмотр вашей фамилии, имени и отчества ?

Нажимая «Предоставить», вы разрешаете этой информационной системе использовать указанные данные согласно ее правилам и условиям. Вы всегда можете отозвать это разрешение из своего профиля.

Отказать Предоставить

Стоит помнить, что если пользователь нажмет на кнопку «Отказать», то вход на дневник.ру через данный портал будет невозможен.

- Если ваш аккаунт в Дневник.ру будет не найден по предоставленной информации, то потребуется ввести данные для входа на сайт дневника.

**Войти в Дневник.ру** [Не зарегистрированы в системе?](#)

К сожалению, мы не смогли найти Ваш профиль Дневник.ру по данным, предоставленным порталом госуслуг. Пожалуйста, введите логин и пароль от Вашего аккаунта Дневник.ру для его привязки.

Логин

Пароль



- ▶ Если ваш аккаунт в Дневник.ру будет не найден по предоставленной информации, то потребуется ввести данные для входа на сайт дневника.

## Войти в Дневник.ру

Не зарегистрированы в системе?

К сожалению, мы не смогли найти Ваш профиль Дневник.ру по данным, предоставленным порталом госуслуг. Пожалуйста, введите логин и пароль от Вашего аккаунта Дневник.ру для его привязки.


Логин

Пароль

Войти

Забыли логин или пароль? [Восстановите доступ.](#)

- ▶ После проведения данных действий аккаунты будут связаны, а информация пройдет автоматическую синхронизацию, после этого нажимается кнопка «Перейти в Дневник.ру».




## Как связать учетные записи с помощью логина и пароля Госуслуг

Такой способ можно использовать только в переходный период, то есть если доступна авторизация и через сайт Дневник.ру и через государственный портал.

Для привязывания учетных записей пользователю необходимо:

- Для начала входим на сайт Дневника при помощи логина и пароля и нажимаем на ссылку «Войти». Вы увидите окно, в котором будет предупреждение.



- В окне потребуется нажать на ссылку «Привязать учетную запись портала Госуслуг».

Стоит помнить, что если пользователь нажмет ссылку «Пропустить», то произойдет только вход на сайт, а сама привязка не произойдет.

- В открывшемся окне необходимо указать данные для входа на портал Госуслуг и нажать на ссылку «Войти».
- Если пользователь еще не давал согласие на использование информации, то требуется нажать на ссылку «Предоставить». Если вы откажетесь, то войти в дневник.ру через Госуслуги не получится.
- После проведения данных действий, учетные записи двух порталов будут связаны, вся информация пройдет синхронизацию, и вам будет необходимо нажать на кнопку «Перейти в Дневник.ру».

Таким образом, любой пользователь может войти в dnevnik.ru через госуслуги.

# При каких условиях получится связать учетные записи

Для успешного связывания учетных записей двух порталов необходимо иметь несколько условий:


- Корректные данные для входа на сайт Дневник.ру.
- Совпадение данных на портале Госуслуг и сайта Дневник.ру.

## Ошибки и проблемы при связывании учетных записей

В момент прохождения авторизации может возникать ряд проблем, они способны происходить как по вине пользователя, так и по техническим причинам. По этой причине необходимо проверять все вводимые данные. То есть если будет допущена ошибка в номере СНИЛСа или в ФИО, то ресурсы не будут синхронизироваться. Также требуется внимательно проверять всю информацию, которую вводит сотрудник образовательного учреждения.

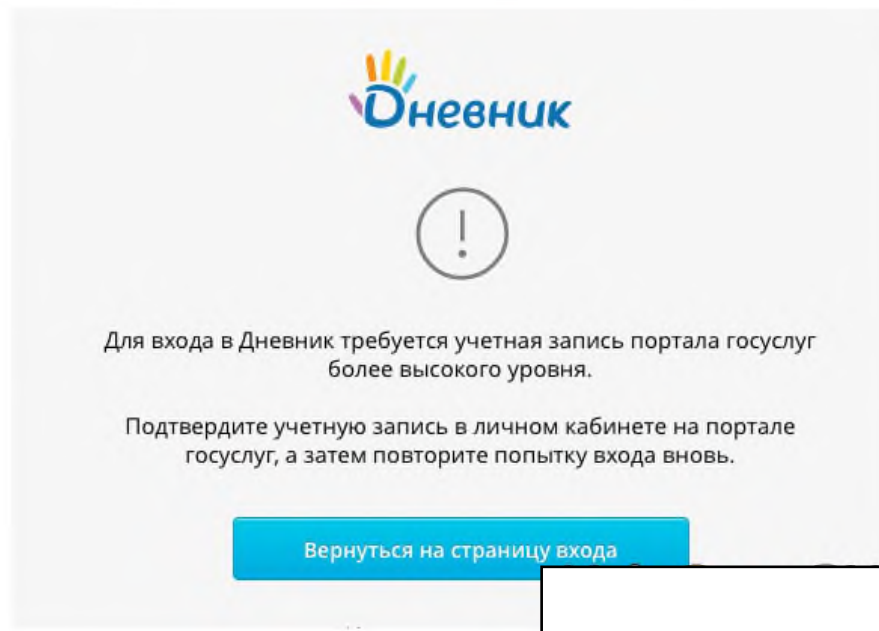
Помимо выше сказанного, существует ряд других причин, при которых пользователь не сможет связать учетные записи сайтов:

- ФИО указанные на сайте Дневник.ру не совпадают с порталом государственных услуг. Тогда система выдаст окно с предупреждением.



Тогда пользователь должен обратиться в администрацию школы, чтобы они провели проверку и исправили ошибки.

- ▶ Учетная запись на государственном портале не соответствует всем требованиям, которые необходимы для входа на сайт. Система также выдает окно с предупреждением.



В этом случае пользователю необходимо создать на портале Госуслуг стандартный или подтвержденный профиль.

Портал государственных услуг предоставляет пользователям три основных вида учетных записей:

- 1 Упрощенная – используют для Дневников пользователи младше 14 лет.
- 2 Стандартная – используют для Дневников пользователи старше 14 лет.
- 3 Подтвержденная – используют для Дневников пользователи старше 14 лет.

После того, как все ошибки исправлены, заходим на портал [dnevnik.ru](http://dnevnik.ru) и повторяем процесс связывания учетных записей.

# ПОМОЩЬ ПО ССЫЛКЕ

<https://helpguru.ru/kak-zayti-v-dnevnik-ru-cherez-gosuslugi>